


1

Original-Fußrastenanlage abschrauben


Dismantle the original foot rest system



2

Vorgefertigten Lagerbock anschrauben und Original-Rückzugsfeder (A) montieren.

Screw on finished break-lever and install original spring (A).




D

Gabelkopf mit Distanzscheibe(D) zur Außenseite an Original-Schaltarm montieren.

Install the stock ball and socket bearing with offset disc(D) on the outside of stock gear arm.

Grundplatte mit 2 Schrauben M8x30 und Distanzscheiben am Rahmen befestigen.


The footrest system is to be mounted with screw M8x30 and aluminium collar DS 20-8-12.



5

Umkehrschaltung

inverted shifting



6

Normalschaltung

Normal shifting