


**Rechte Seite / right hand side**


1. Original-Fußrastenanlage abschrauben.  
*1. remove the original footrest.*



2. Original-Feder einhängen.  
*2. hang in original spring.*



3. Befestigung Adapter Bremszylinder.  
Einstellung Höhe Bremshebel (A).  
*3. Mounting adapter break cylinder.  
Adjusting break-lever (A).*




4. Montage Fußrastenanlage rechte Seite.  
*4. Mounting footrest system right side.*



**Linke Seite / left hand side**

5. Montage Fußrastenanlage linke Seite  
Einstellung Höhe Schalthebel (B).  
*5. Mounting footrest system left side.  
Adjusting gear lever (B).*



**Es ist unbedingt darauf zu achten, dass alle Teile der Fußrastenanlage immer einen Mindest-Abstand von 5 mm zu beweglichen Fahrzeugteilen haben, Kabel nicht scheuern.**  
**Any parts of the footrest system must always have a distance of at least 5 mm from moving Vehicle parts.**